



INÍCIO




PREFEITURA MUNICIPAL	SAÚDE PÚBLICA
----------------------	---------------

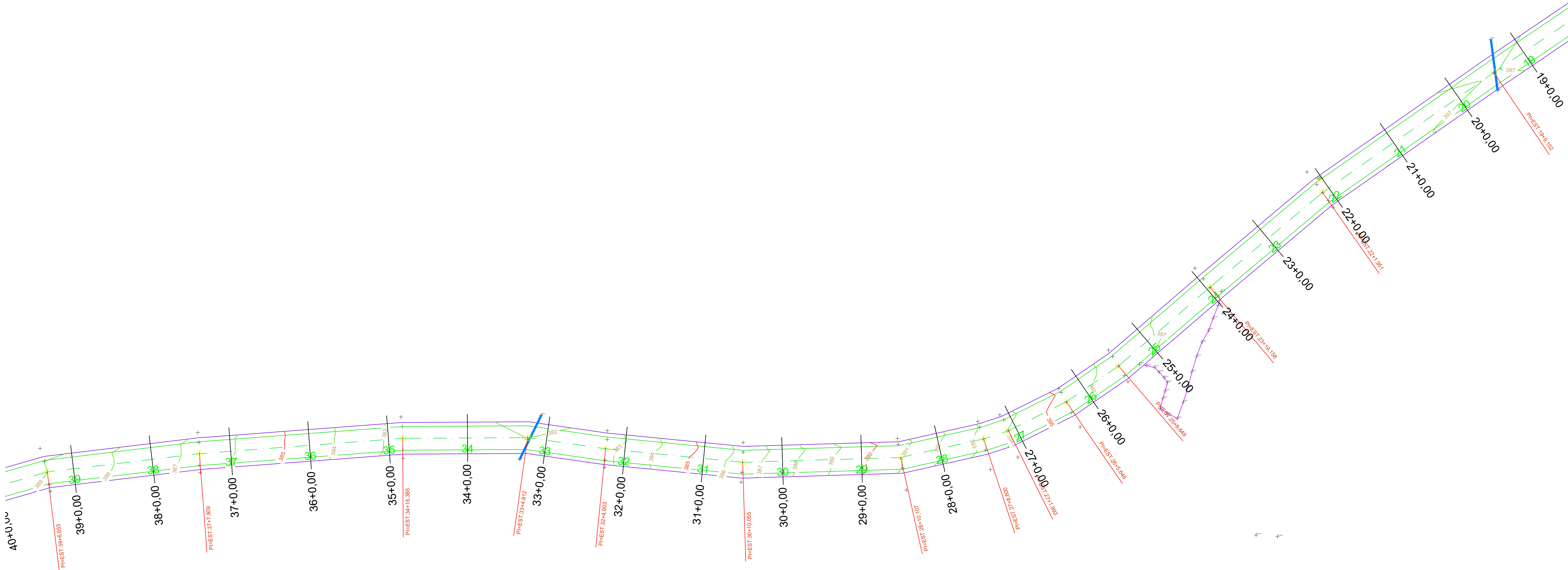
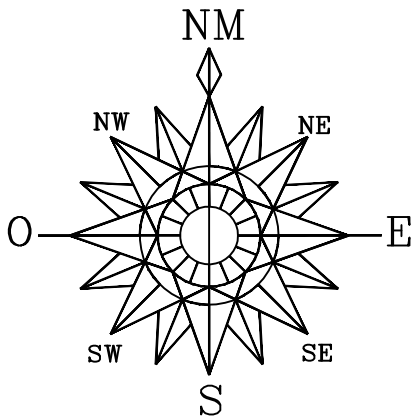
PROJETO DE PAVIMENTAÇÃO ASFÁLTICA EM CBUQ
COMUNIDADE LINHA AURORA A COMUNIDADE COLONIA NOVA




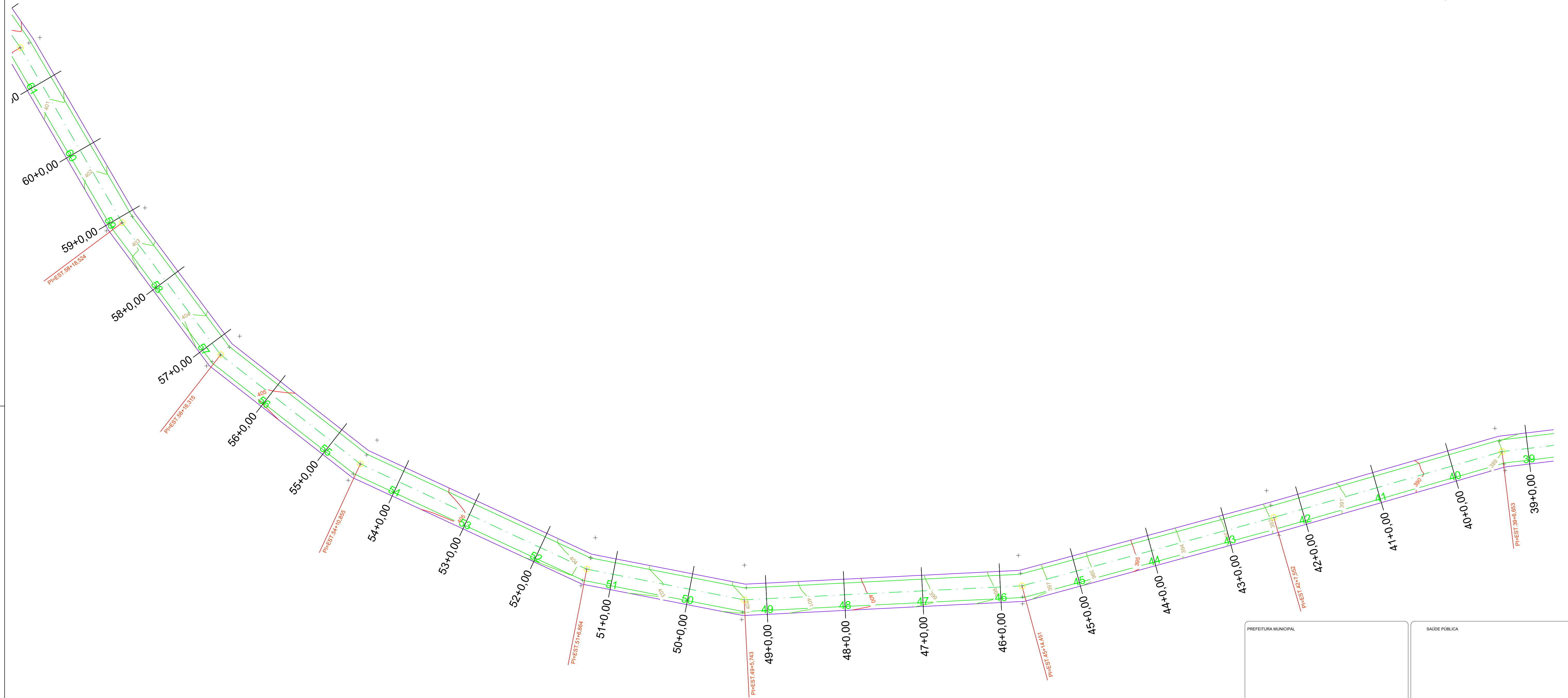
PREFEITURA MUNICIPAL DE NOVA PRATA DO IGUAÇU

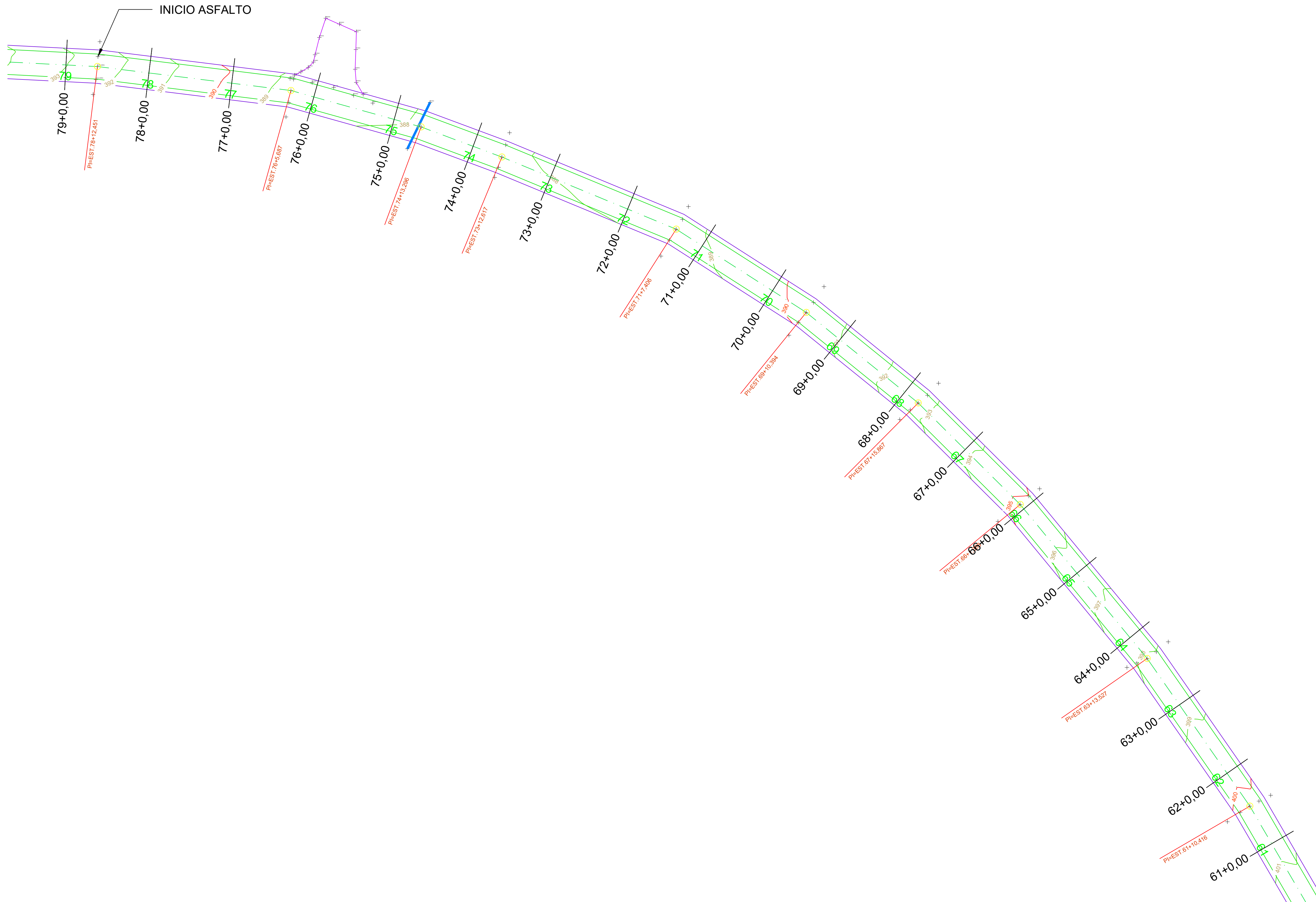
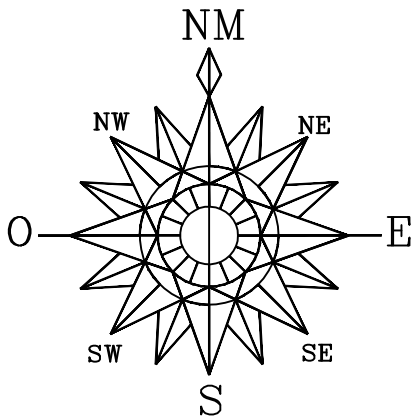
Rua Vereador Valmor Gomes, 11/59 — Caixa Postal, 01
CEP 85.685 — 000 — Nova Prata do Iguaçu — Paraná. Tel—Fax (046) 3545—1442


	OBRA:	PARANÁ		Georeferência:
	NOVA PRATA DO IGUAÇU	PROJETO PLANIALTIMÉTRICO		INDICADAS
RESPONSÁVEL TÉCNICO:	ÁREA TOTAL:	LOCALIDADE/BAIRRO:	SUPERVISOR:	FOLHA:
CLEUZA CASTRO DE JESUS Engenheira Civil e Agrimensora Crea.: SC 45.442/D	INDICADA	Estrada Rural	ANDRÉ FAUST	01—17
	ESCALA:			
	DATA:	ELABORADO POR:		
	JULHO/2025	ELIETE CAVAZIN PREFEITA MUNICIPAL		

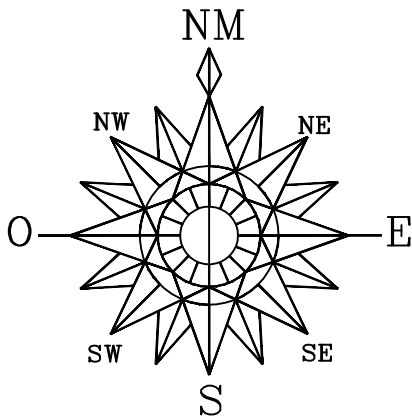
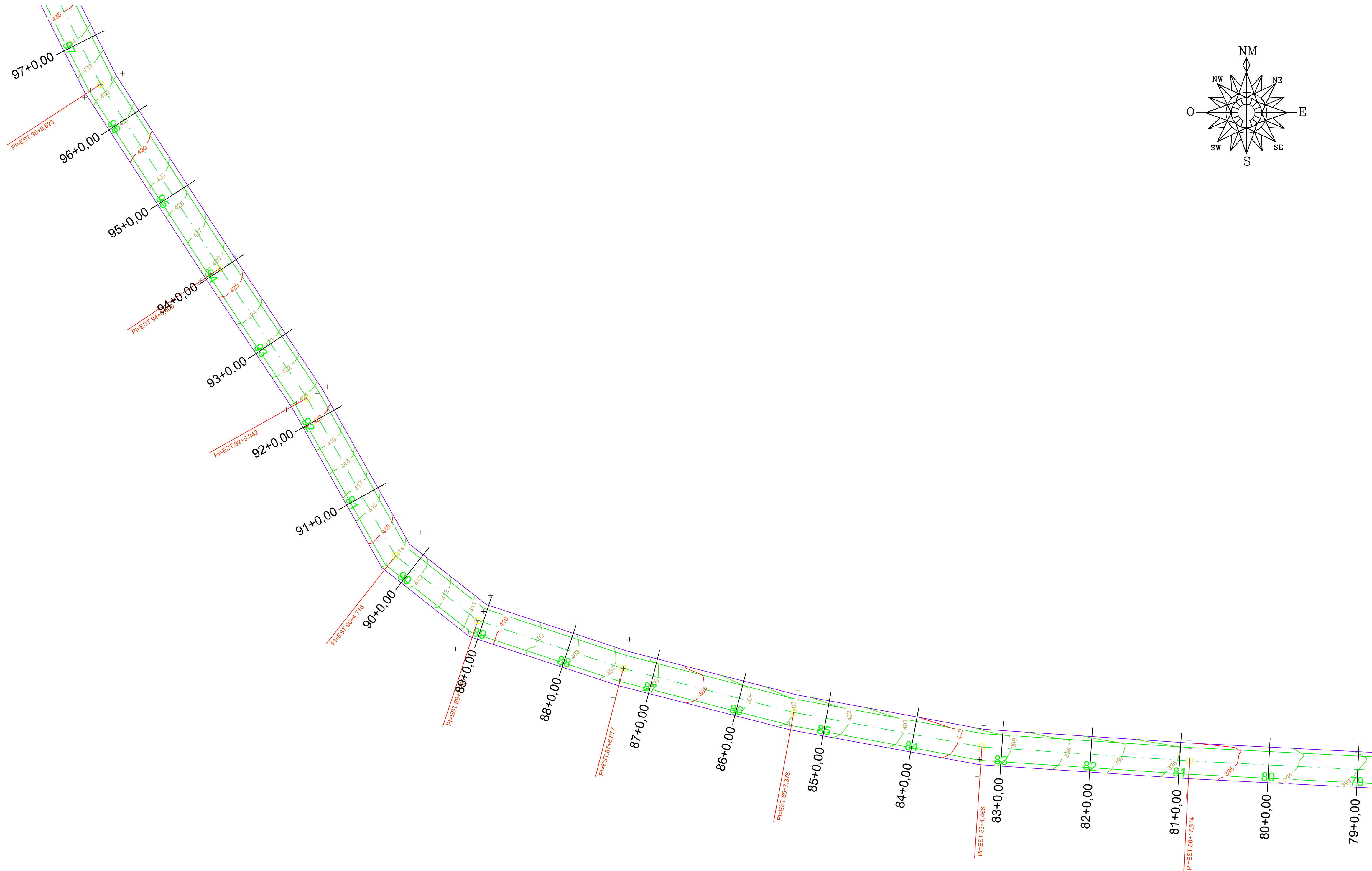


PREFEITURA MUNICIPAL		SAÚDE PÚBLICA	
PROJETO DE PAVIMENTAÇÃO ASFÁLTICA EM CBUQ COMUNIDADE LINHA AURORA A COMUNIDADE COLÔNIA NOVA			
PREFEITURA MUNICIPAL DE NOVA PRATA DO IGUAÇU			
 <div>Rua Vereador Valmor Gomes, 11/59 — Caixa Postal, 01 CEP 85.685 — 000 — Nova Prata do Iguaçu — Paraná. Tel—Fax (046) 3545—1442</div>			
OBRA:		PARANÁ	
RESPONSÁVEL TÉCNICO:		INDICADAS	
CLEUZA CASTRO DE JESUS Engenheira Civil e Agrimensora Crea.: SC 45.442/D		NOVA PRATA DO IGUAÇU	
ÁREA TOTAL: INDICADA		LOCALIDADE/BARRIO: Estrada Rural	
ESCALA: 1:500		SUPERVISOR: ANDRÉ FAUST	
DATA: JULHO/2025		FOLHA: 02—17	

03-17




PREFEITURA MUNICIPAL		SAÚDE PÚBLICA	
PROJETO DE PAVIMENTAÇÃO ASFÁLTICA EM CBUQ COMUNIDADE LINHA AURORA A COMUNIDADE COLÔNIA NOVA			
PREFEITURA MUNICIPAL DE NOVA PRATA DO IGUAÇU			
 Rua Vereador Valmor Gomes, 11/59 — Caixa Postal, 01 CEP 85.685 — 000 — Nova Prata do Iguaçu — Paraná. Tel—Fax (046) 3545—1442			
OBRA:		PARANÁ	
NOVA PRATA DO IGUAÇU		INDICADAS	
RESPONSÁVEL TÉCNICO:		SUPERVISOR:	
CLEUZA CASTRO DE JESUS Engenheira Civil e Agrimensora Crea.: SC 45.442/D		ANDRÉ FAUST	
ÁREA TOTAL: INDICADA		LOCALIDADE/BAIRRO: Estrada Rural	
ESCALA: 1:500		FOLHA:	
DATA: JULHO/2025		04—17	
		ELABORADO POR: PREFEITA MUNICIPAL	



PREFEITURA MUNICIPAL	SAÚDE PÚBLICA
----------------------	---------------

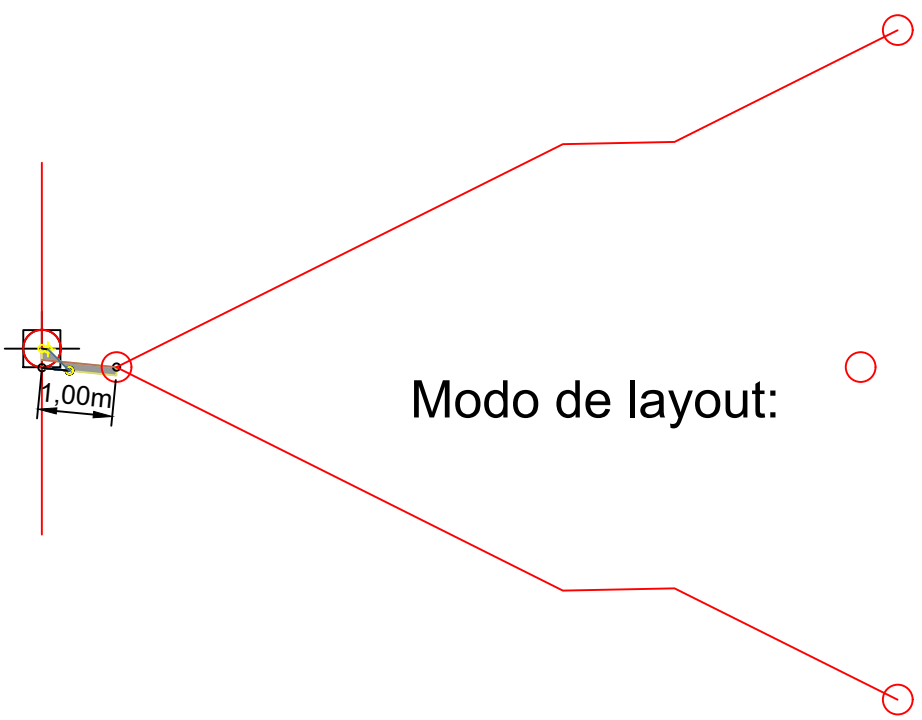
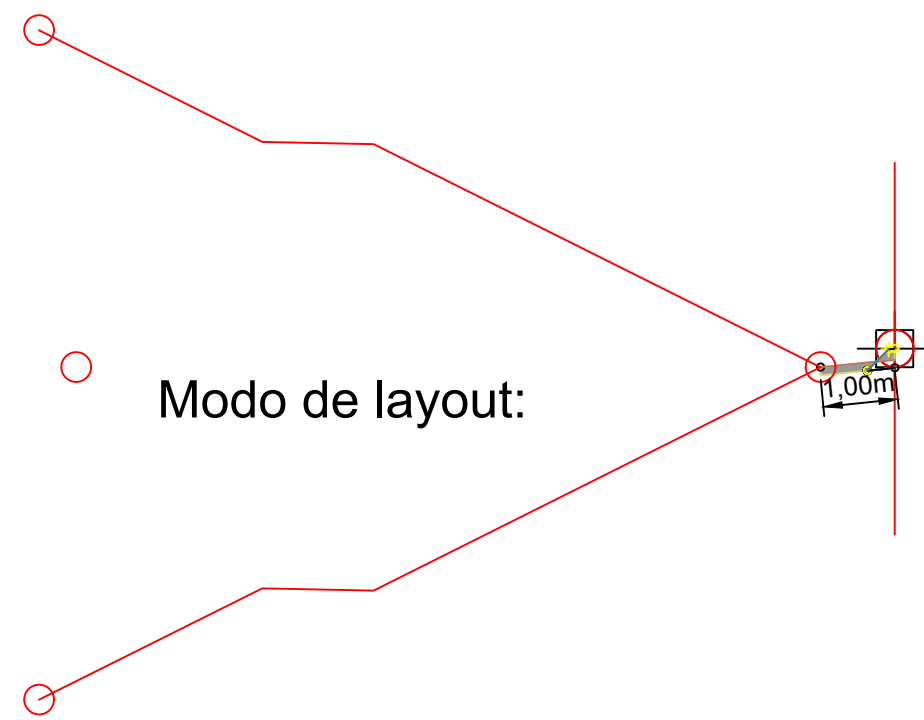
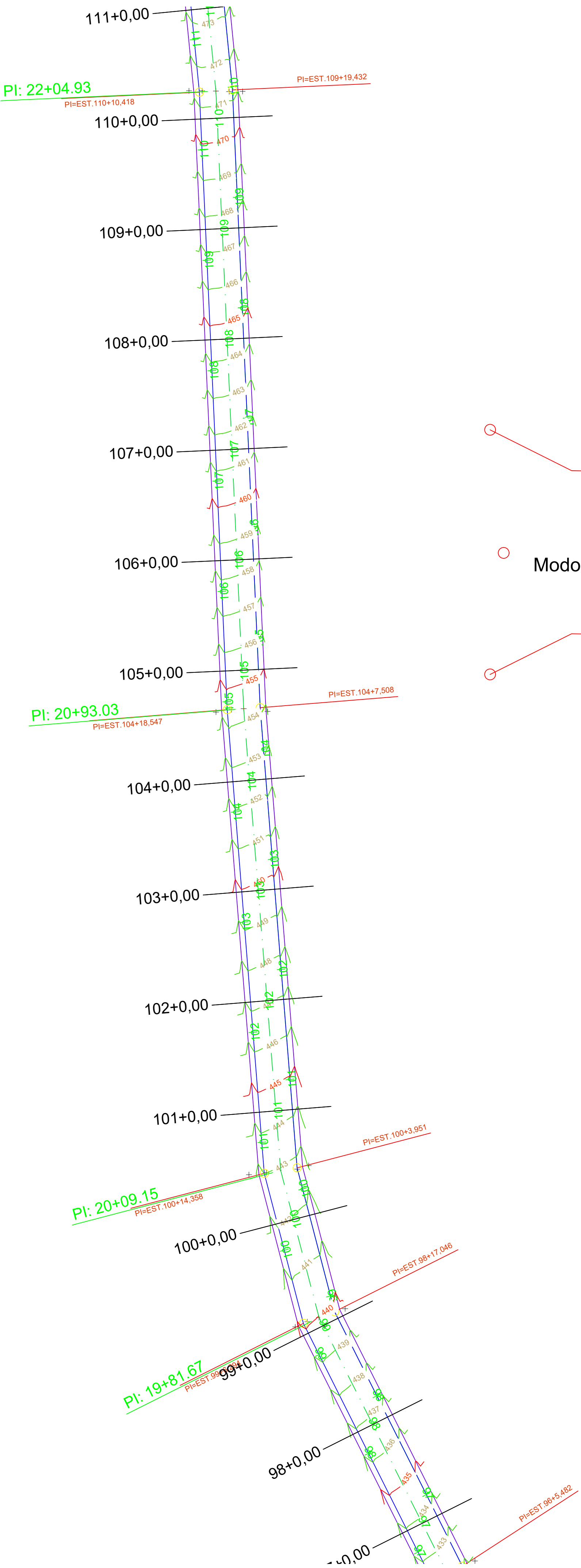
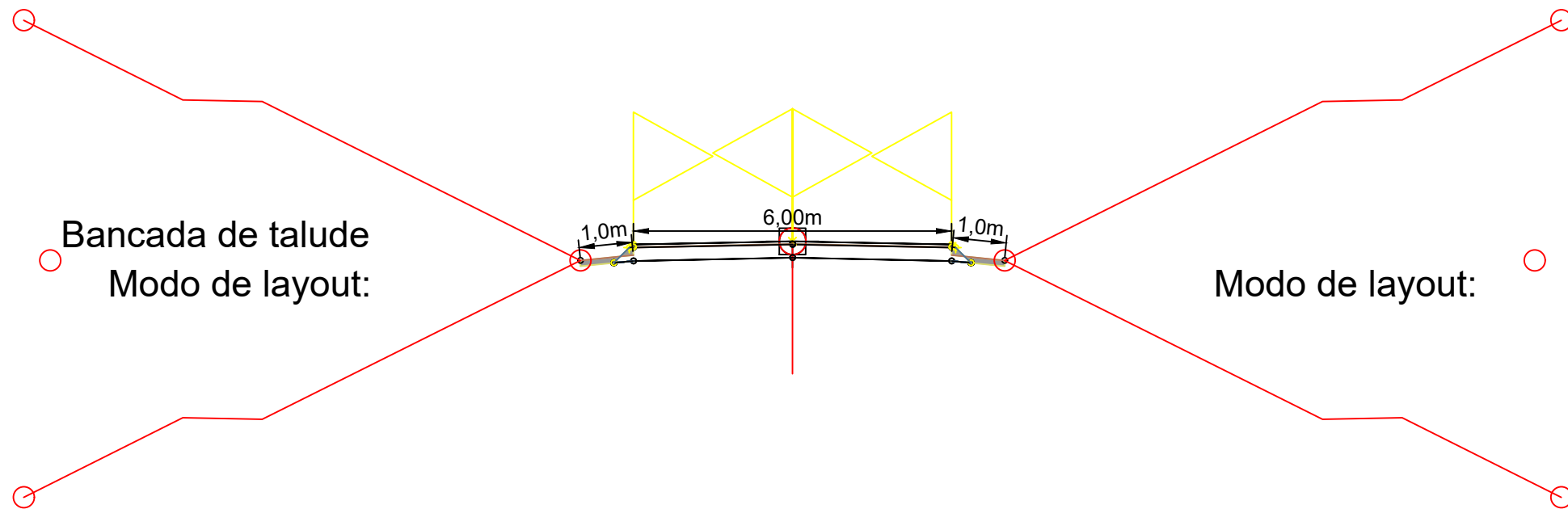
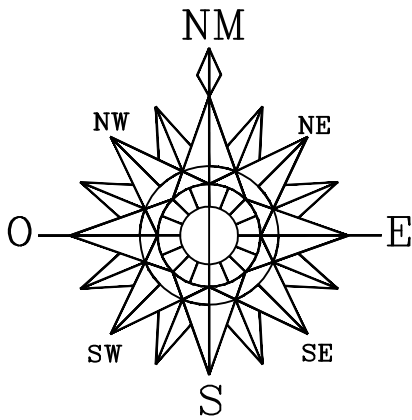
**PROJETO DE PAVIMENTAÇÃO ASFÁLTICA EM CBUQ
COMUNIDADE LINHA AURORA A COMUNIDADE COLÔNIA NOVA**


PREFEITURA MUNICIPAL DE NOVA PRATA DO IGUAÇU

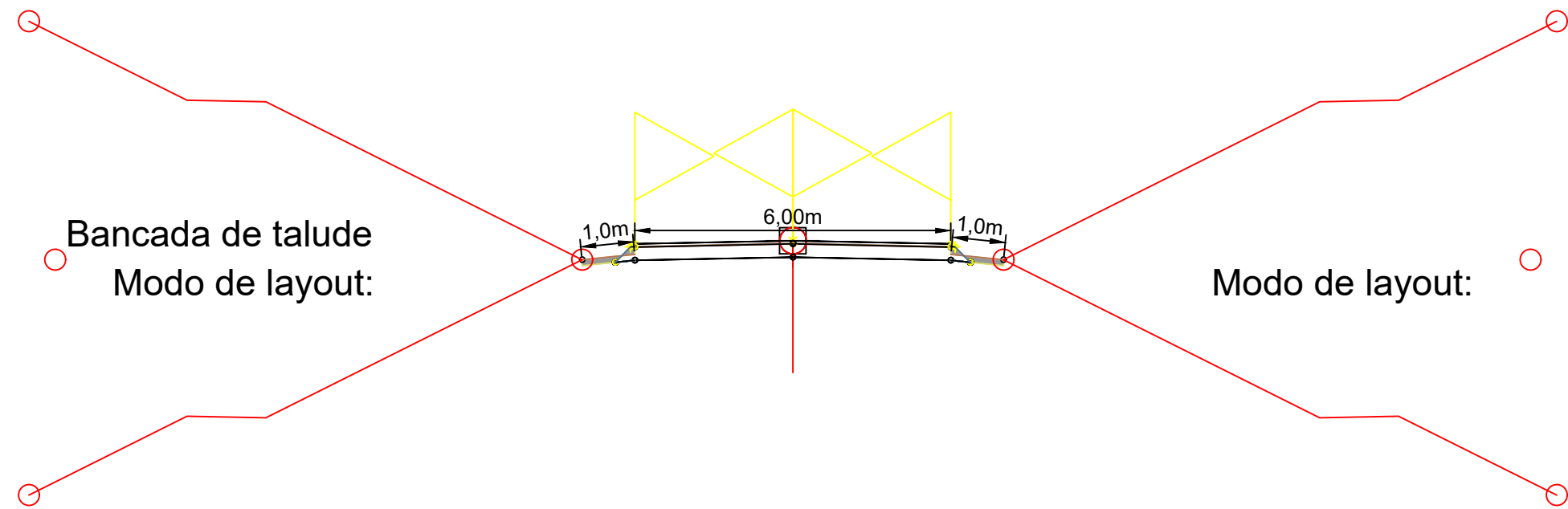

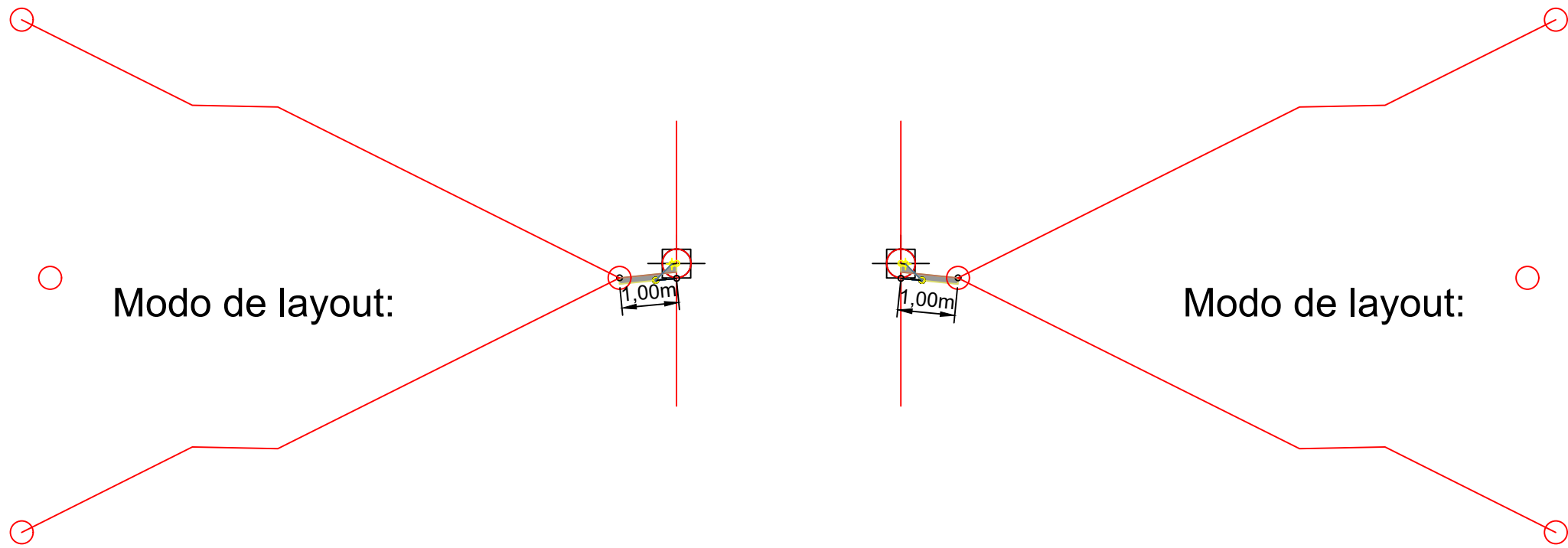
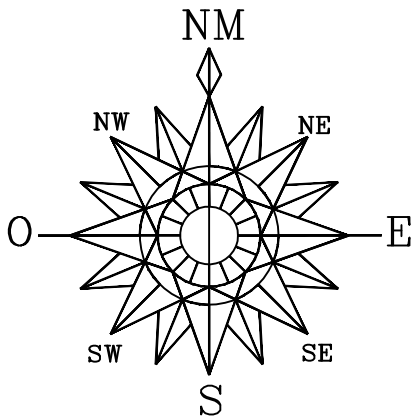


Rua Vereador Valmor Gomes, 11/59 — Caixa Postal, 01
CEP 85.685 — 000 — Nova Prata do Iguaçu — Paraná. Tel—Fax (046) 3545—1442

 RESPONSÁVEL TÉCNICO: CLEUZA CASTRO DE JESUS Engenheira Civil e Agrimensora Crea.: SC 45.442/D	OBRA: NOVA PRATA DO IGUAÇU		PROJETO PLANIALTIMÉTRICO PARANÁ		Georeferência: INDICADAS
	ÁREA TOTAL: INDICADA	LOCALIDADE/BAIRRO: Estrada Rural	SUPERVISOR: ANDRÉ FAUST	FOLHA: 05—17	



PREFEITURA MUNICIPAL		SAÚDE PÚBLICA	
PROJETO DE PAVIMENTAÇÃO ASFÁLTICA EM CBUQ COMUNIDADE LINHA AURORA A COMUNIDADE COLONIA NOVA			
PREFEITURA MUNICIPAL DE NOVA PRATA DO IGUAÇU			
 Rua Vereador Valmor Gomes, 11/59 — Caixa Postal, 01 CEP 85.685 — 000 — Nova Prata do Iguaçu — Paraná. Tel—Fax (046) 3545—1442			
RESPONSÁVEL TÉCNICO:		OBRA:	
CLEUZA CASTRO DE JESUS Engenheira Civil e Agrimensora Crea.: SC 45.442/D		NOVA PRATA DO IGUAÇU	
ÁREA TOTAL: INDICADA		LOCALIDADE/BARRIO: Estrada Rural	
ESCALA: 1:500		SUPERVISOR: ANDRÉ FAUST	
DATA: JULHO/2025		FOLHA: 06—13	



PREFEITURA MUNICIPAL	SAÚDE PÚBLICA
----------------------	---------------

PROJETO DE PAVIMENTAÇÃO ASFÁLTICA EM CBUQ
COMUNIDADE LINHA AURORA A COMUNIDADE COLÔNIA NOVA

PREFEITURA MUNICIPAL DE NOVA PRATA DO IGUAÇU

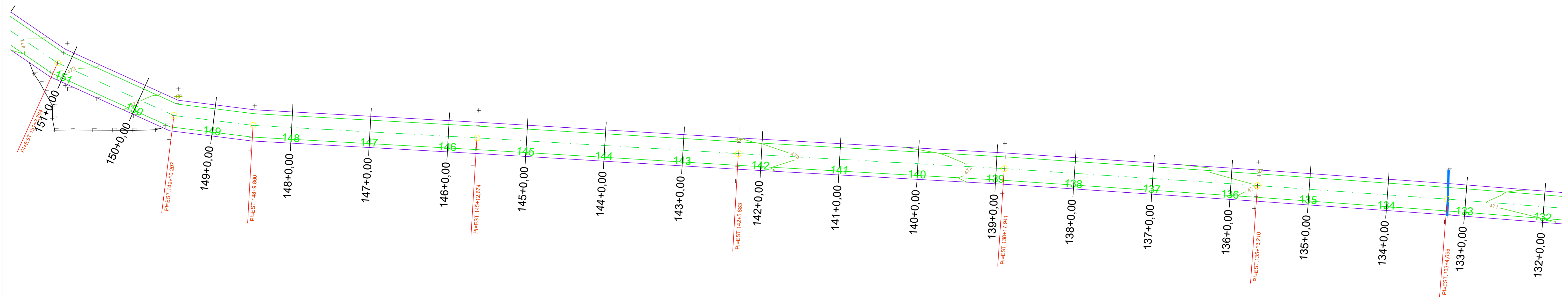


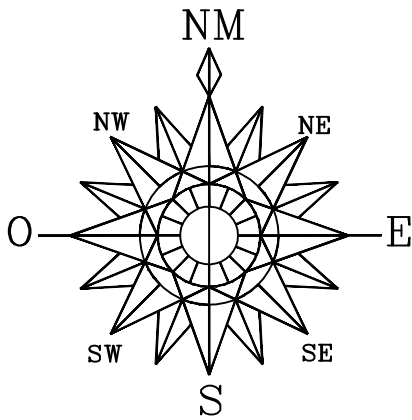

Rua Vereador Valmor Gomes, 11/59 — Caixa Postal, 01
CEP 85.685 — 000 — Nova Prata do Iguaçu — Paraná. Tel—Fax (046) 3545—1442


OBRA:	NOVA PRATA DO IGUAÇU	PARANÁ
-------	----------------------	--------


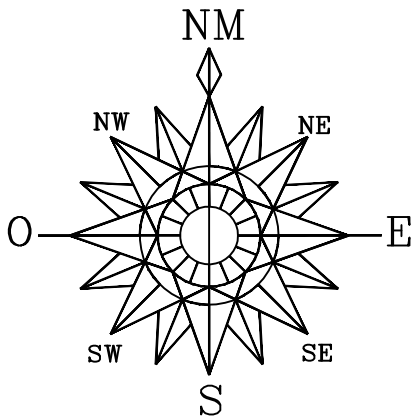
PROJETO PLANIALTIMÉTRICO


RESPONSÁVEL TÉCNICO:	ÁREA TOTAL:	LOCALIDADE/BAIRRO:	SUPERVISOR:	FOLHA:
CLEUZA CASTRO DE JESUS Engenheira Civil e Agrimensora Crea.: SC 45.442/D	INDICADA	Estrada Rural	ANDRÉ FAUST	07—13
DATA:	ESCALA:	ELABORADO POR:		
JULHO/2025	1:500	ELIETE CAVALINI PREFEITA MUNICIPAL		


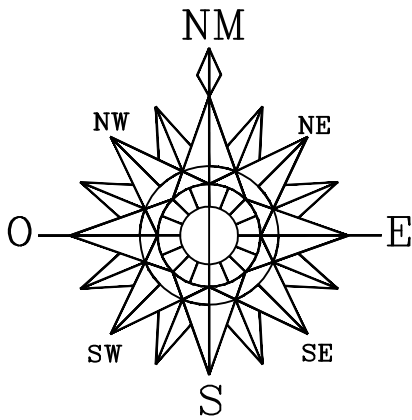
08-17



PREFEITURA MUNICIPAL		SAÚDE PÚBLICA	
PROJETO DE PAVIMENTAÇÃO ASFÁLTICA EM CBUQ COMUNIDADE LINHA AURORA A COMUNIDADE COLÔNIA NOVA			
PREFEITURA MUNICIPAL DE NOVA PRATA DO IGUAÇU			
 Rua Vereador Valmor Gomes, 11/59 — Caixa Postal, 01 CEP 85.685 — 000 — Nova Prata do Iguaçu — Paraná. Tel—Fax (046) 3545—1442			
OBRA:		PARANÁ	
NOVA PRATA DO IGUAÇU		INDICADAS	
RESPONSÁVEL TÉCNICO:		SUPERVISOR:	
CLEUZA CASTRO DE JESUS Engenheira Civil e Agrimensora Crea.: SC 45.442/D		ANDRÉ FAUST ELIZETE CAVALZIN PREFEITA MUNICIPAL	
ÁREA TOTAL: INDICADA		LOCALIDADE/BAIRRO: Estrada Rural	
ESCALA: 1:500		FOLHA: 09—17	
DATA: JULHO/2025			




PREFEITURA MUNICIPAL		SAÚDE PÚBLICA	
PROJETO DE PAVIMENTAÇÃO ASFÁLTICA EM CBUQ COMUNIDADE LINHA AURORA A COMUNIDADE COLÔNIA NOVA			
PREFEITURA MUNICIPAL DE NOVA PRATA DO IGUAÇU			
 <div>Rua Vereador Valmor Gomes, 11/59 — Caixa Postal, 01 CEP 85.685 — 000 — Nova Prata do Iguaçu — Paraná. Tel—Fax (046) 3545—1442</div>			
OBRA:		PARANÁ	
RESPONSÁVEL TÉCNICO:		INDICADAS	
CLEUZA CASTRO DE JESUS Engenheira Civil e Agrimensora Crea.: SC 45.442/D		FOLHA:	
ÁREA TOTAL: INDICADA		LOCALIDADE/BARRIO: Estrada Rural	
ESCALA: 1:500		SUPERVISOR: ANDRÉ FAUST	
DATA: JULHO/2025		ELABORADO POR: ELIETE CAVAZIN PREFEITA MUNICIPAL	
		10—17	




PREFEITURA MUNICIPAL	SAÚDE PÚBLICA
----------------------	---------------

PROJETO DE PAVIMENTAÇÃO ASFÁLTICA EM CBUQ
COMUNIDADE LINHA AURORA A COMUNIDADE COLONIA NOVA

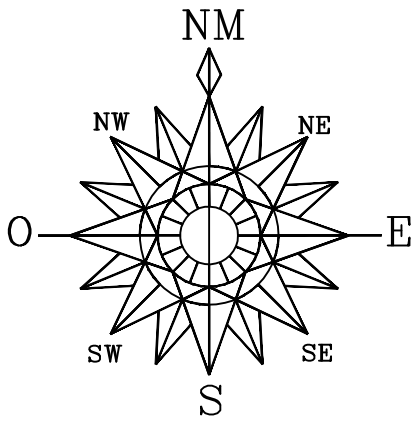



PREFEITURA MUNICIPAL DE NOVA PRATA DO IGUAÇU

Rua Vereador Valmor Gomes, 11/59 — Caixa Postal, 01
CEP 85.685 — 000 — Nova Prata do Iguaçu — Paraná. Tel—Fax (046) 3545—1442


	OBRA:	NOVA PRATA DO IGUAÇU		PARANÁ	Georeferência:
	PROJETO PLANIALTIMÉTRICO				
RESPONSÁVEL TÉCNICO:	ÁREA TOTAL INDICADA:	LOCALIDADE/BAIRRO:	SUPERVISOR:	FOLHA:	
CLEUZA CASTRO DE JESUS Engenheira Civil e Agrimensora Cres.: SC 45.442/D	1.500	Estrada Rural	ANDRÉ FAUST	11-17	
	DATA:	ELABORADO POR:			
	JULHO/2025	ELIETE CAVAZIN PREFEITA MUNICIPAL			

22^{dx}



PREFEITURA MUNICIPAL	SAÚDE PÚBLICA
----------------------	---------------

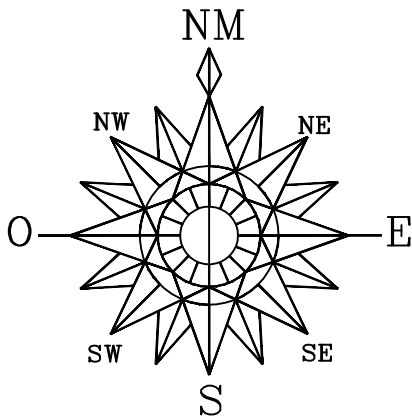
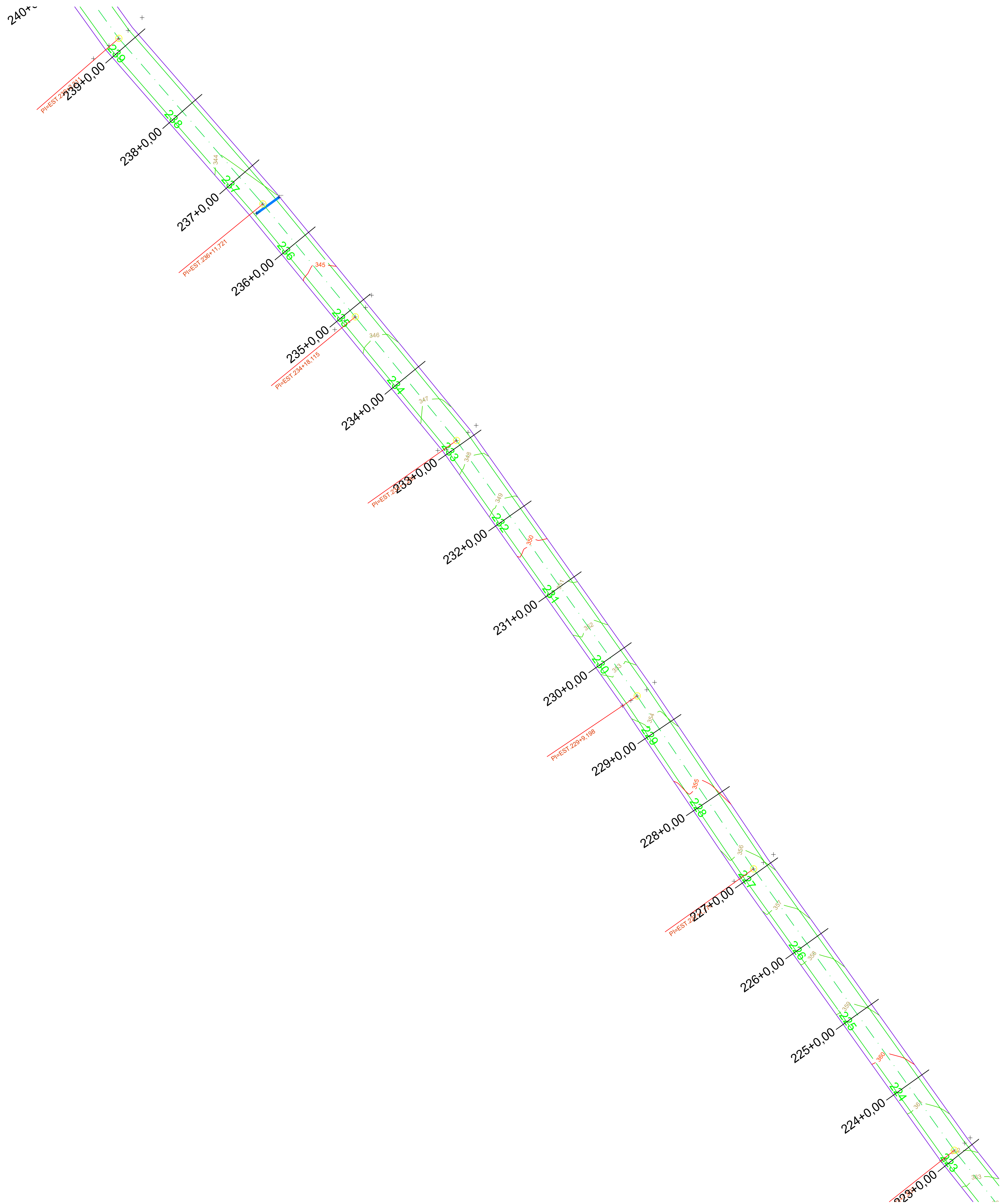
PROJETO DE PAVIMENTAÇÃO ASFÁLTICA EM CBUQ
COMUNIDADE LINHA AURORA A COMUNIDADE COLONIA NOVA




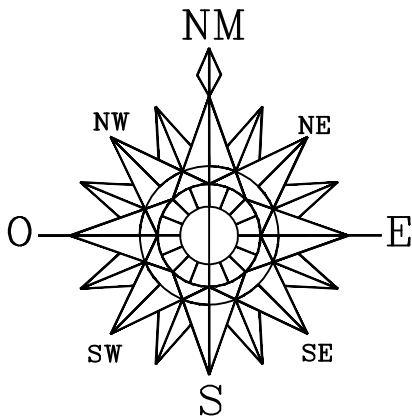

PREFEITURA MUNICIPAL DE NOVA PRATA DO IGUAÇU


Rua Vereador Valmor Gomes, 11/59 — Caixa Postal, 01
CEP 85.685 — 000 — Nova Prata do Iguaçu — Paraná. Tel—Fax (046) 3545—1442

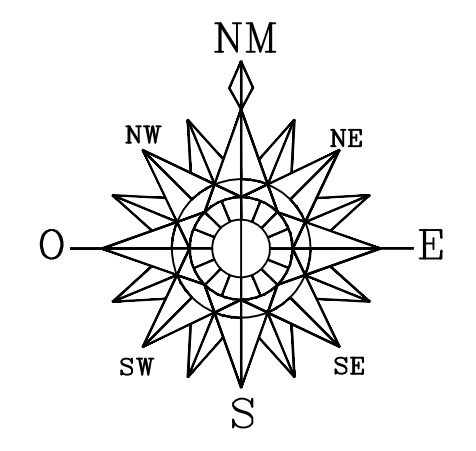
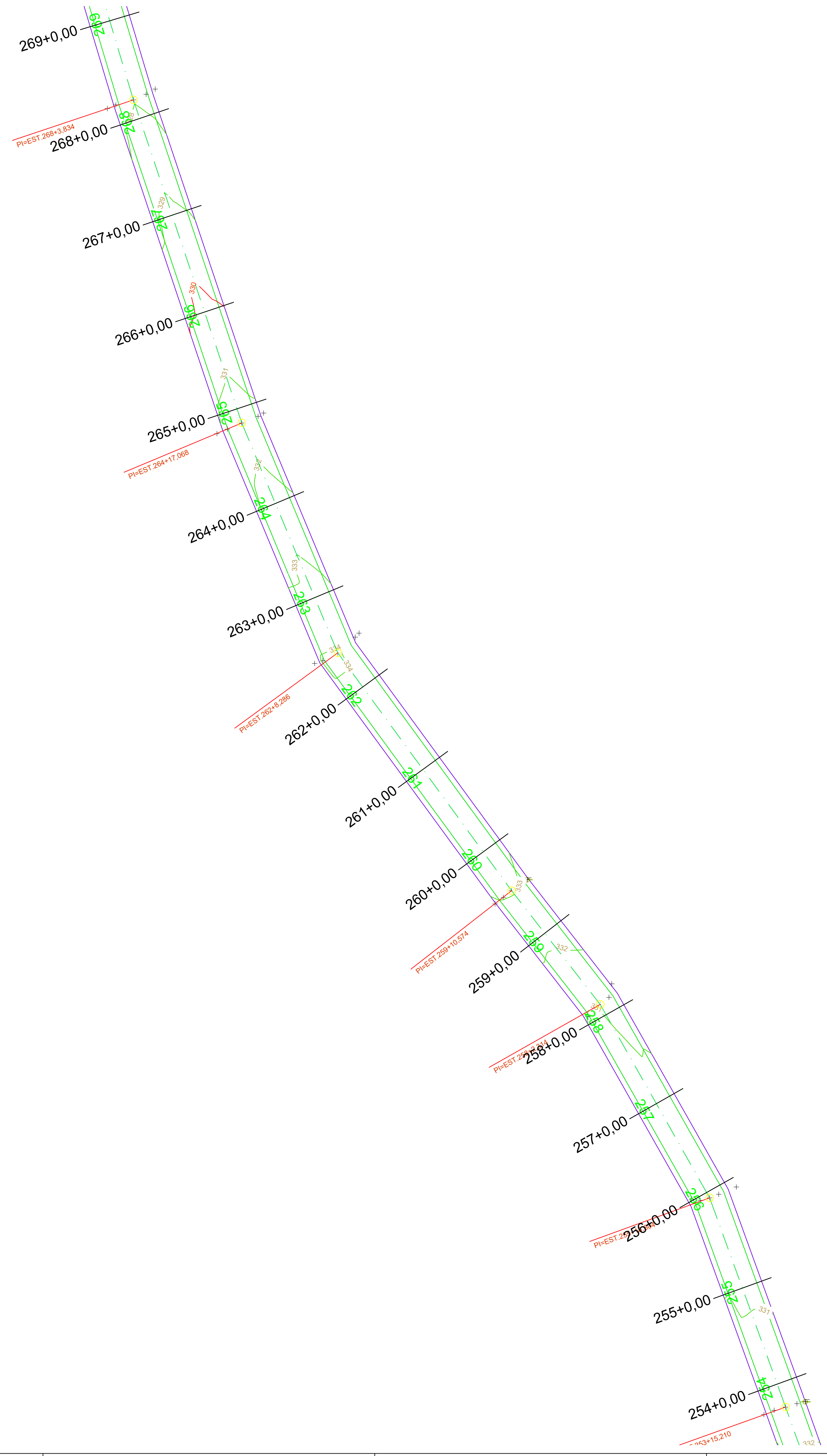
 <p>RESPONSÁVEL TÉCNICO:</p> <p>CLEUZA CASTRO DE JESUS Engenheira Civil e Agrimensora Crea.: SC 45.442/D</p>	OBRA:		SUPERVISOR:		FOLHA:
	NOVA PRATA DO IGUAÇU		ANDRÉ FAUST		
ÁREA TOTAL:		LOCALIDADE/BAIRRO:		INDICADAS	
INDICADA		Estrada Rural		12-17	
ESCALA:		DATA:		ELABORADO POR:	
1:500		JULHO/2025		ELIETE CAVAZIN PREFEITA MUNICIPAL	



PREFEITURA MUNICIPAL		SAÚDE PÚBLICA	
PROJETO DE PAVIMENTAÇÃO ASFÁLTICA EM CBUQ COMUNIDADE LINHA AURORA A COMUNIDADE COLONIA NOVA			
PREFEITURA MUNICIPAL DE NOVA PRATA DO IGUAÇU			
 <div>Rua Vereador Valmor Gomes, 11/59 — Caixa Postal, 01 CEP 85.685 — 000 — Nova Prata do Iguaçu — Paraná. Tel—Fax (046) 3545—1442</div>			
OBRA:		PARANÁ	
NOVA PRATA DO IGUAÇU		INDICADAS	
RESPONSÁVEL TÉCNICO:		Georeferência:	
CLEUZA CASTRO DE JESUS Engenheira Civil e Agrimensora Crea.: SC 45.442/D		INDICADAS	
ÁREA TOTAL: INDICADA		LOCALIDADE/BAIRRO: Estrada Rural	
ESCALA: 1:500		SUPERVISOR: ANDRÉ FAUST	
DATA: JULHO/2025		FOLHA: 13-17	
		ELABORADO POR: ELIETE CAVAZIN PREFEITA MUNICIPAL	




PREFEITURA MUNICIPAL		SAÚDE PÚBLICA	
PROJETO DE PAVIMENTAÇÃO ASFÁLTICA EM CBUQ COMUNIDADE LINHA AURORA A COMUNIDADE COLÔNIA NOVA			
PREFEITURA MUNICIPAL DE NOVA PRATA DO IGUAÇU			
 <div>Rua Vereador Valmor Gomes, 11/59 — Caixa Postal, 01 CEP 85.685 — 000 — Nova Prata do Iguaçu — Paraná. Tel—Fax (046) 3545—1442</div>			
OBRA:		PARANÁ	
NOVA PRATA DO IGUAÇU		INDICADAS	
RESPONSÁVEL TÉCNICO:		Georeferência:	
CLEUZA CASTRO DE JESUS Engenheira Civil e Agrimensora Crea.: SC 45.442/D		ÁREA TOTAL: INDICADA	
ESCALA: 1:500		LOCALIDADE/BARRIO: Estrada Rural	
DATA: JULHO/2025		SUPERVISOR: ANDRÉ FAUST	
ELABORADO POR: ELIETE CAVAZIN PREFEITA MUNICIPAL		FOLHA: 14-17	




PREFEITURA MUNICIPAL	SAÚDE PÚBLICA
----------------------	---------------

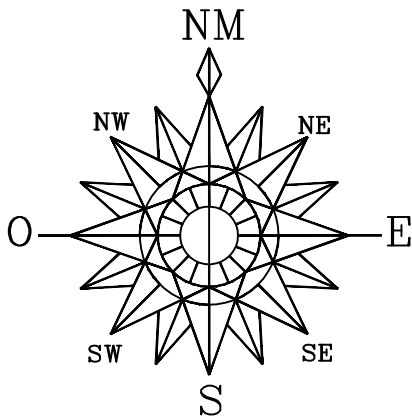
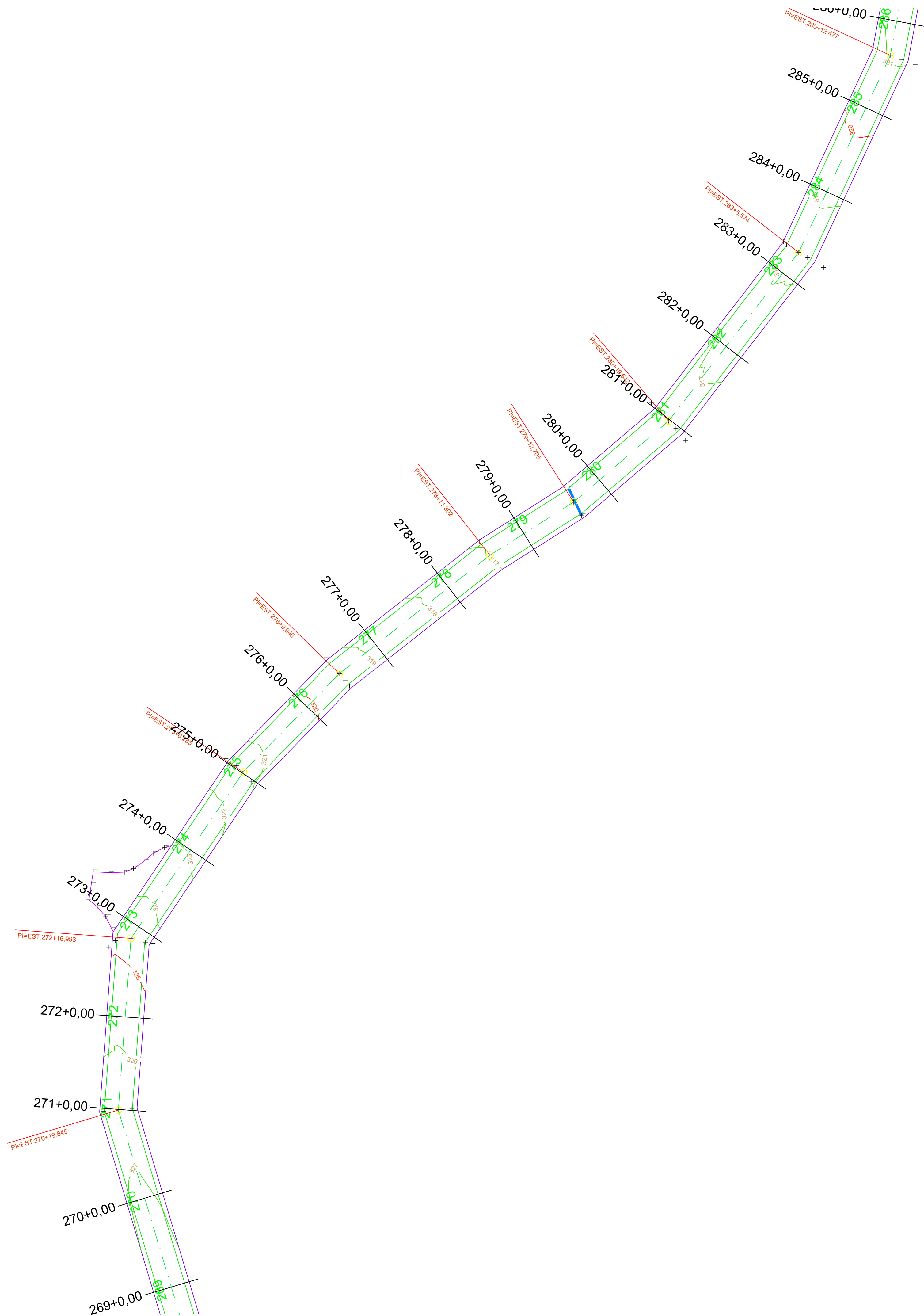
**PROJETO DE PAVIMENTAÇÃO ASFÁLTICA EM CBUQ
COMUNIDADE LINHA AURORA A COMUNIDADE COLONIA NOVA**




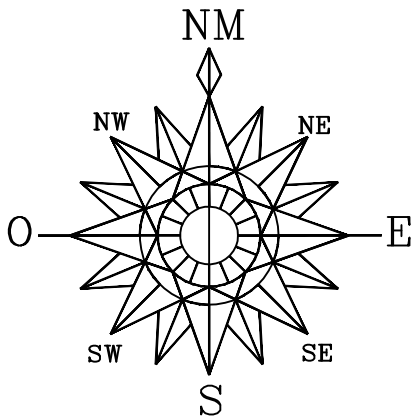
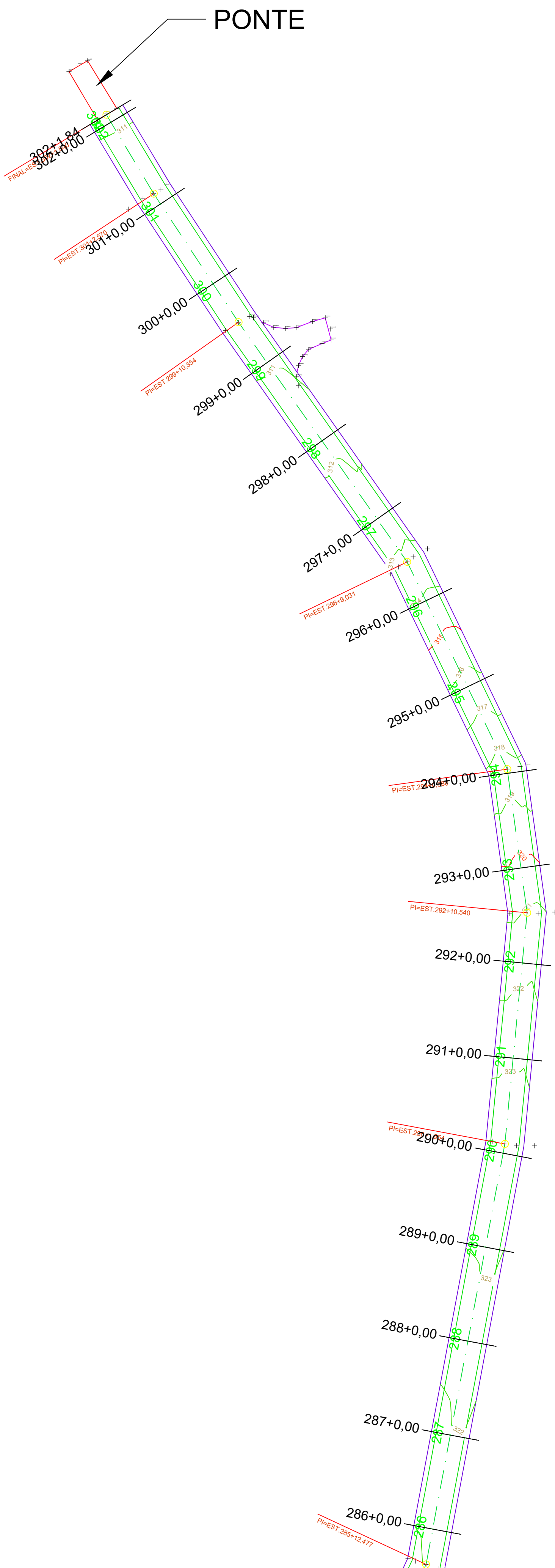
PREFEITURA MUNICIPAL DE NOVA PRATA DO IGUAÇU


Rua Vereador Valmor Gomes, 11/59 — Caixa Postal, 01
CEP 85.685 — 000 — Nova Prata do Iguaçu — Paraná. Tel—Fax (046) 3545—1442

 <p>RESPONSÁVEL TÉCNICO: CLEUZA CASTRO DE JESUS Engenheira Civil e Agrimensora Cres.: SC 45.442/D</p>	OBRA: NOVA PRATA DO IGUAÇU		PARANÁ		Georeferência: INDICADAS
	ÁREA TOTAL: INDICADA		LOCALIDADE/BAIRRO: Estrada Rural		SUPERVISOR: ANDRÉ FAUST
ESCALA: 1:500		DATA: JULHO/2025		FOLHA: 15-17	



PREFEITURA MUNICIPAL		SAÚDE PÚBLICA	
PROJETO DE PAVIMENTAÇÃO ASFÁLTICA EM CBUQ COMUNIDADE LINHA AURORA A COMUNIDADE COLÔNIA NOVA			
PREFEITURA MUNICIPAL DE NOVA PRATA DO IGUAÇU			
 <div>Rua Vereador Valmor Gomes, 11/59 — Caixa Postal, 01 CEP 85.685 — 000 — Nova Prata do Iguaçu — Paraná. Tel—Fax (046) 3545—1442</div>			
OBRA:		PARANÁ	
NOVA PRATA DO IGUAÇU		INDICADAS	
RESPONSÁVEL TÉCNICO:	ÁREA TOTAL:	LOCALIDADE/BARRIO:	SUPERVISOR:
CLEUZA CASTRO DE JESUS Engenheira Civil e Agrimensora Crea.: SC 45.442/D	INDICADA	Estrada Rural	ANDRÉ FAUST
ESCALA:	DATA:	FOLHA:	
1:500	JULHO/2025	16—17	
		ELABORADO POR: PREFEITA MUNICIPAL	



PREFEITURA MUNICIPAL		SAÚDE PÚBLICA	
PROJETO DE PAVIMENTAÇÃO ASFÁLTICA EM CBUQ COMUNIDADE LINHA AURORA A COMUNIDADE COLÔNIA NOVA			
PREFEITURA MUNICIPAL DE NOVA PRATA DO IGUAÇU			
 <div>Rua Vereador Valmor Gomes, 11/59 — Caixa Postal, 01 CEP 85.685 — 000 — Nova Prata do Iguaçu — Paraná. Tel—Fax (046) 3545—1442</div>			
OBRA:		PARANÁ	
NOVA PRATA DO IGUAÇU		INDICADAS	
RESPONSÁVEL TÉCNICO:	ÁREA TOTAL INDICADA:	LOCALIDADE/BARRIO:	SUPERVISOR:
CLEUZA CASTRO DE JESUS Engenheira Civil e Agrimensora Crea.: SC 45.442/D	1.500	Estrada Rural	ANDRÉ FAUST
DATA:	ELABORADO POR:		FOLHA:
JULHO/2025	ELIETE CAVAZIN PREFEITA MUNICIPAL		17-17